

RESULTADO DOS INVESTIMENTOS DEZEMBRO/2020

Sabesprev supera desafios de 2020 com resultados positivos nos investimentos

2020 foi um ano extremamente desafiador para as Entidades Fechadas de Previdência Complementar (EFPC), devido aos impactos diretos nos investimentos provocados pela pandemia da Covid-19.

O pior momento ocorreu em 23/03/2020, quando a carteira consolidada da Fundação chegou a cair 10%. Mas, a estratégia de investimentos dos planos administrados pela Sabesprev foi construída de forma a suportar as flutuações de mercado, fechando o ano com resultados positivos. No mês de dezembro, a carteira consolidada valorizou-se 2,83% e no acumulado do ano a rentabilidade foi de 6,85%.

Confira os resultados anuais por Plano:

PLANO BENEFÍCIOS BÁSICO	PLANO SABESPREV MAIS	PLANO REFORÇO
8,47%	3,89%	3,60%

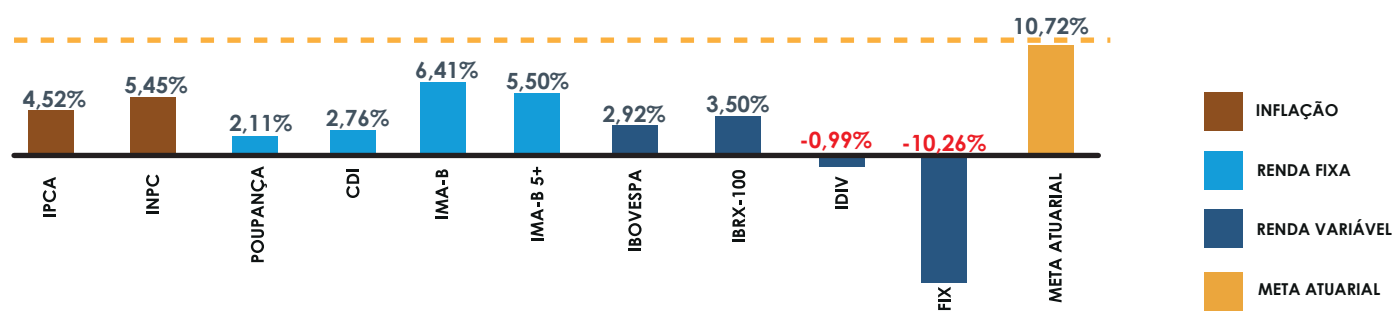
O mês de dezembro de 2020 foi marcado pelo fim da incerteza quanto ao resultado das eleições nos EUA, assim como pelos animadores resultados alcançados por diversas vacinas no mundo. O bom humor internacional contribuiu para forte valorização do Ibovespa que fechou o último mês de 2020 com alta de 9,30%, no acumulado do ano o índice apresentou uma pequena alta, que pode ser considerado um bom resultado nesse cenário de pandemia.

Ainda em dezembro, observou-se o fechamento da curva local de juros e apreciação do real frente ao dólar, a moeda americana recuou e encerrou o mês a R\$ 5,18. Alguns fatores continuaram no radar, como a discussão sobre o fim do auxílio emergencial, início e evolução do programa de vacinação e eleições na Câmara e Senado.

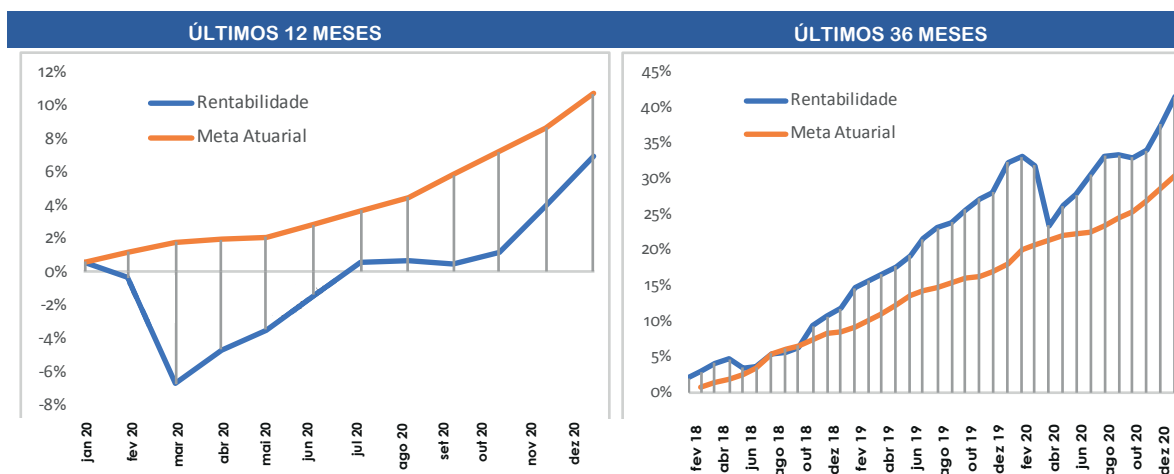
Diante desse cenário, o Ibovespa reverteu a performance negativa no ano e acumulou uma valorização de 2,92%. Enquanto isso, o CDI acumula 2,76%, a poupança 2,11% e a meta atuarial 10,72% no ano.

No gráfico abaixo é possível acompanhar os principais índices de mercado e a meta atuarial até dezembro/2020:

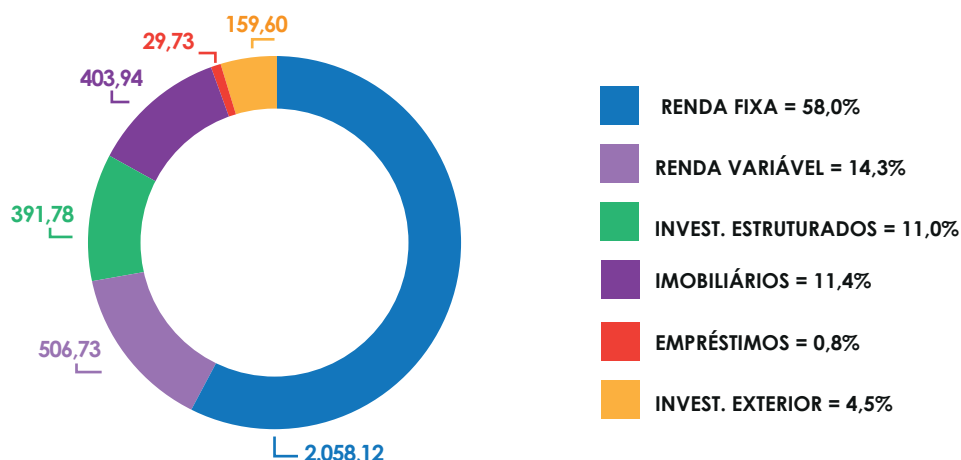
PRINCIPAIS INDICADORES ECONÔMICOS



Confira a seguir como a rentabilidade acumulada da Sabesprev se comportou frente à meta atuarial nos últimos 12 e 36 meses:



A Sabesprev tem suas estratégias voltadas ao longo prazo, com maior posicionamento em Renda Fixa, porém continua fazendo grandes esforços para melhorar a diversificação e rentabilidade do portfólio. Confira a distribuição da carteira:



A tabela a seguir demonstra os resultados ao longo do tempo.

HISTÓRICO DE RESULTADOS	PLANO SABESPREV MAIS (%)	PLANO DE BENEFÍCIOS BÁSICO (%)	PLANO DE REFORÇO (%)	RETORNO CONSOLIDADO SABESPREV (%)	META ATUARIAL (%)	CDI (%)	IBOVESPA (%)	POUPANÇA (%)
Jan-Dez/2020	3,89	8,47	3,60	6,95	10,72	2,76	2,92	2,11
2019	22,04	17,78	22,05	18,53	9,97	5,95	31,58	4,29
2018	12,64	11,82	12,78	12,02	7,68	9,94	15,03	6,81
Últimos 12 meses	3,89	8,47	3,60	6,95	10,72	2,76	2,92	2,11
Últimos 3 anos	41,52	42,90	41,40	41,51	32,84	15,86	55,78	11,47
Últimos 5 anos	101,54	93,56	98,28	92,67	76,84	54,96	119,33	34,66

EXPEDIENTE

Boletim Fundação é uma publicação da
Fundação Sabesp de Seguridade Social - Sabesprev

Distribuição online
Jornalista responsável: **Caroline Particelli Paviatto** (MTB 41943)
Diagramação: **Gabriel de Melo Pires**

Alameda Santos, 1827, 14º andar
São Paulo, SP - CEP.: 01419-909
Telefone: (11) 3145-4600
Central de Atendimento: 08000.551827
www.sabesprev.com.br
www.facaporvoce.com.br