

RESULTADO DOS INVESTIMENTOS JUNHO/2021

Mês é marcado por otimismo nos mercados globais mas com cautela em função da Variante Delta

Junho foi marcado por cautela frente ao avanço de novas variantes da Covid-19 que resultaram em aumento de casos, principalmente na Ásia e Europa. Apesar disso, o mercado global ainda manteve o otimismo, com o avanço da vacinação e os resultados positivos das vacinas contra casos graves da doença.

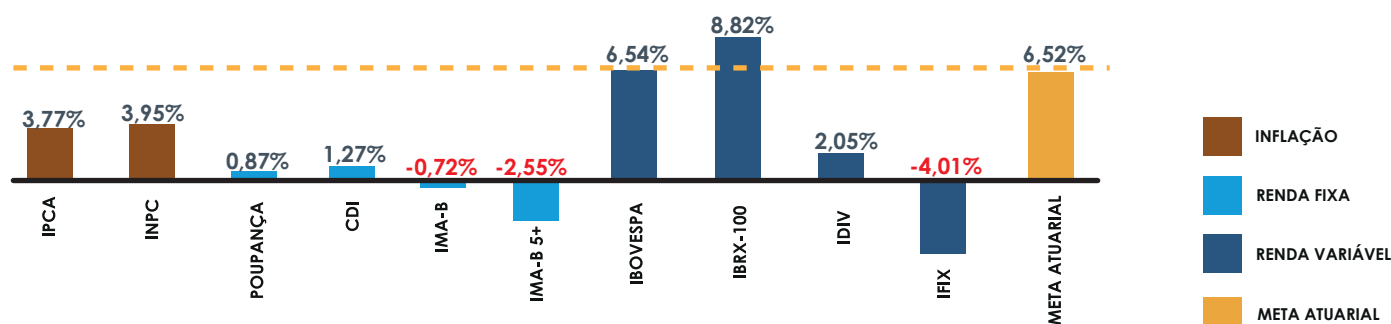
As medidas fiscais expansionistas, especialmente nos EUA, trouxeram expectativa de continuidade da reabertura das economias globais, mesmo que em ritmo menor. No cenário econômico, as atenções foram para a reunião do Comitê de Política Monetária do Banco Central Americano, por causa dos sinais de que a taxa básica de juros norte-americana poderá subir antes do imaginado.

Outro fator de destaque foi o desempenho econômico da China, com casos pontuais de Covid-19 que resultaram em fechamento de importantes regiões portuárias. Isso, somados às medidas de aperto monetário e fiscal adotadas ao longo dos últimos meses no País, geraram receio de que a desaceleração econômica do país possa ser mais forte do que a antecipada.

No Brasil, a atividade econômica seguiu em recuperação mais forte que o esperado e os dados disponíveis sugerem crescimento marginal do PIB no segundo trimestre deste ano. Os agentes de mercado revisaram as previsões de crescimento do PIB brasileiro para cima e o consenso ficou em pouco mais de 5% para 2021 e próximo a 2% em 2022. A inflação, por sua vez, segue em patamar alto devido a diversas pressões, como energia elétrica e bens industriais. Para tentar controlar a alta da inflação o Banco Central elevou a taxa SELIC, em junho, de 3,50% para 4,25%.

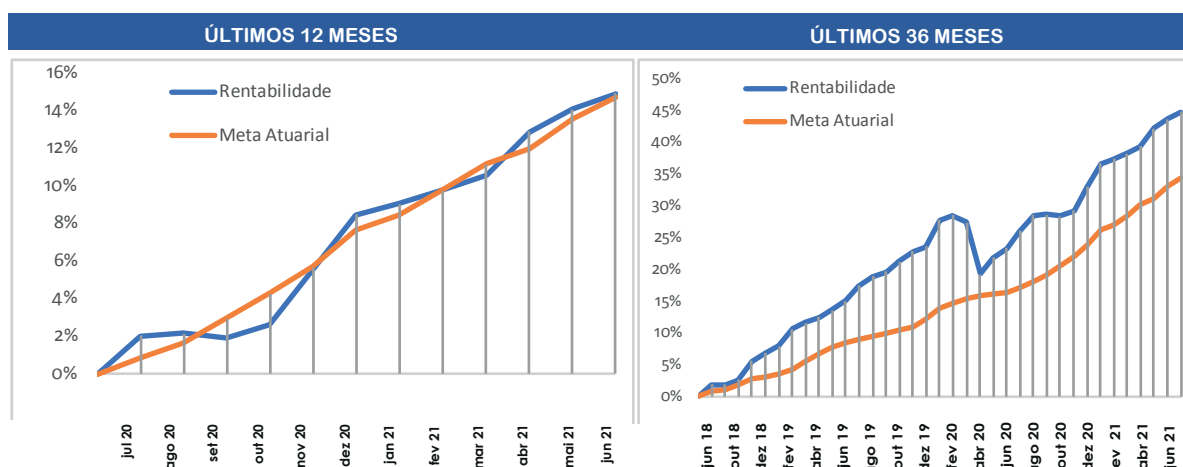
No mês, o Ibovespa apresentou alta de 0,46%, o CDI valorizou-se em 0,31%, a poupança, 0,16% e a meta atuarial, 1,01%.

PRINCIPAIS INDICADORES ECONÔMICOS

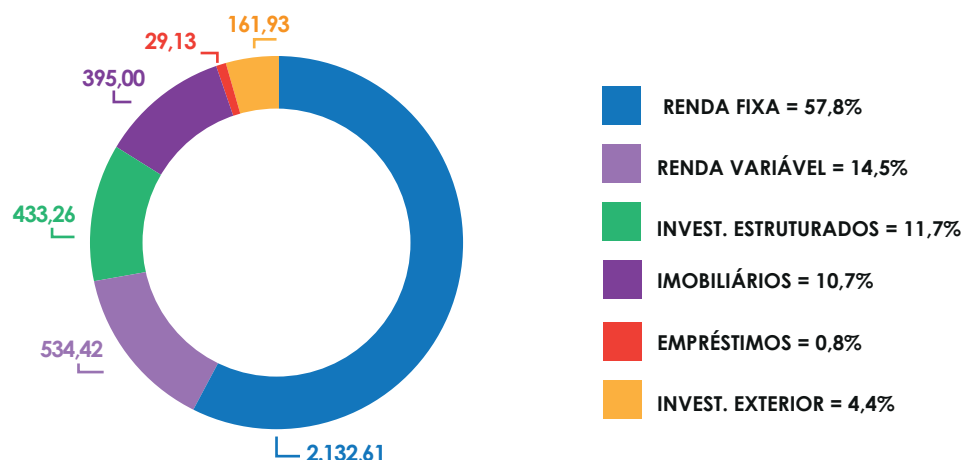


A carteira consolidada da Sabesprev valorizou-se 0,72% no mês e 5,92% no ano (previsão de 6,88% em 19/07/2021). No Plano de Benefícios Básico, a valorização foi de 7,39% (previsão de 8,49% em 19/07), no Plano SABESPREV MAIS, 3,30% (previsão de 4,14% em 19/07) e no Plano de Reforço, 2,40% (previsão de 3,29% em 19/07).

Confira a seguir como a rentabilidade acumulada da Sabesprev se comportou frente à meta atuarial nos últimos 12 e 36 meses.



A Sabesprev mantém seus maiores esforços no sentido de melhorar a diversificação e a rentabilidade da carteira. Confira a distribuição da carteira:



A tabela a seguir demonstra os resultados ao longo do tempo.

HISTÓRICO DE RESULTADOS	PLANO SABESPREV MAIS (%)	PLANO DE BENEFÍCIOS BÁSICO (%)	PLANO DE REFORÇO (%)	RETORNO CONSOLIDADO SABESPREV (%)	META ATUARIAL (%)	CDI (%)	IBOVESPA (%)	POUPANÇA (%)
Jan-Jun/2021	3,30	7,39	2,40	5,92	6,52	1,27	6,54	0,87
2020	3,89	8,47	3,60	6,95	10,72	2,76	2,92	1,85
2019	22,04	17,78	22,05	18,53	9,97	5,95	31,58	4,29
Últimos 12 meses	11,24	17,11	10,30	14,89	14,68	2,27	33,40	1,60
Últimos 3 anos	43,00	47,09	41,90	44,71	34,31	13,73	74,27	9,83
Últimos 5 anos	108,19	107,86	103,04	104,08	88,37	56,92	133,68	35,83

EXPEDIENTE

Boletim Fundação é uma publicação da
Fundação Sabesp de Seguridade Social - Sabesprev

Distribuição online
Jornalista responsável: **Caroline Particelli Paviatto** (MTB 41943)
Diagramação: **Gabriel de Melo Pires**

Alameda Santos, 1827, 14º andar
São Paulo, SP - CEP.: 01419-909
Telefone: (11) 3145-4600
Central de Atendimento: 08000.551827
www.sabesprev.com.br