

## RESULTADO DOS INVESTIMENTOS JANEIRO/2021

Carteira consolidada da Sabesprev inicia o ano positiva, apesar do cenário desafiador

O primeiro mês de 2021 foi marcado por uma nova onda de contaminações pelo Coronavírus no mundo todo.

A dificuldade para escalar a produção da vacina e o processo lento de vacinação trouxe mal humor aos mercados. Além disso, em algumas regiões, o vírus voltou a se espalhar e novas cepas foram identificadas.

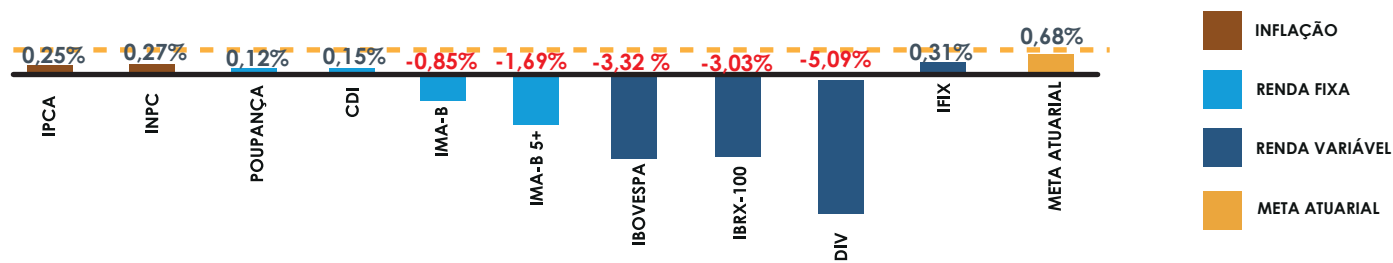
Nos Estados Unidos, a vitória democrata no Senado deve dificultar aos republicanos limitar as elevações de gastos (desejadas pela Casa Branca democrata), e desta forma, aumenta a expectativa dos mercados sobre a liberação de estímulos para a economia americana em volumes mais expressivos.

No cenário nacional, além do aumento dos casos e mortes em razão do Coronavírus, outra preocupação continua sendo com a situação fiscal, o patamar da dívida no Brasil é muito elevado e acima do nível médio dos países emergentes. Além disso, o governo brasileiro anunciou que pretende seguir com o auxílio emergencial.

A expectativa do mercado financeiro é a retomada de pautas pensando na agenda de 2021.

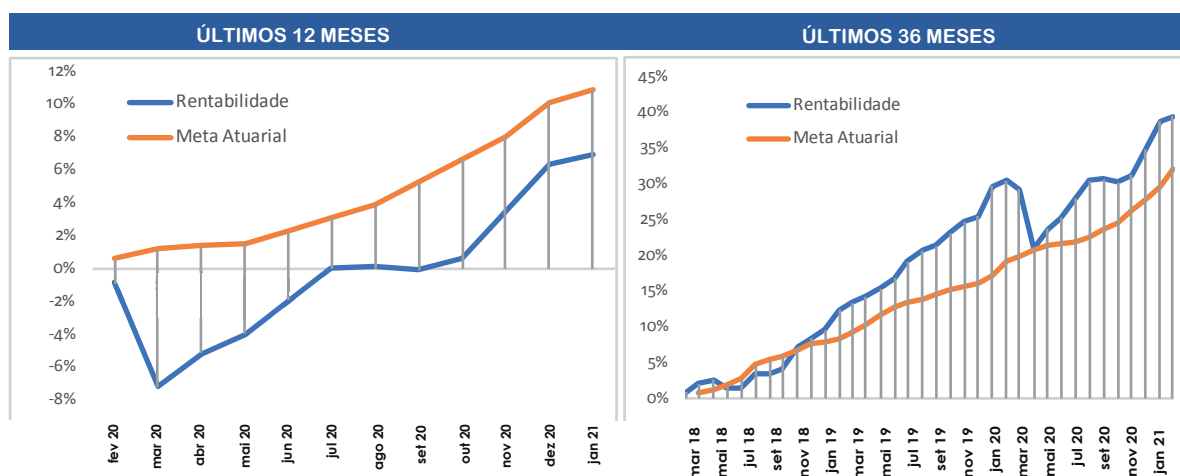
O Ibovespa sofreu uma desvalorização de 3,32% em janeiro, o CDI valorizou-se 0,15%, a poupança, 0,12% e a meta atuarial, 0,68%. No gráfico abaixo é possível acompanhar os principais índices de mercado e a meta atuarial de janeiro.

### PRINCIPAIS INDICADORES ECONÔMICOS



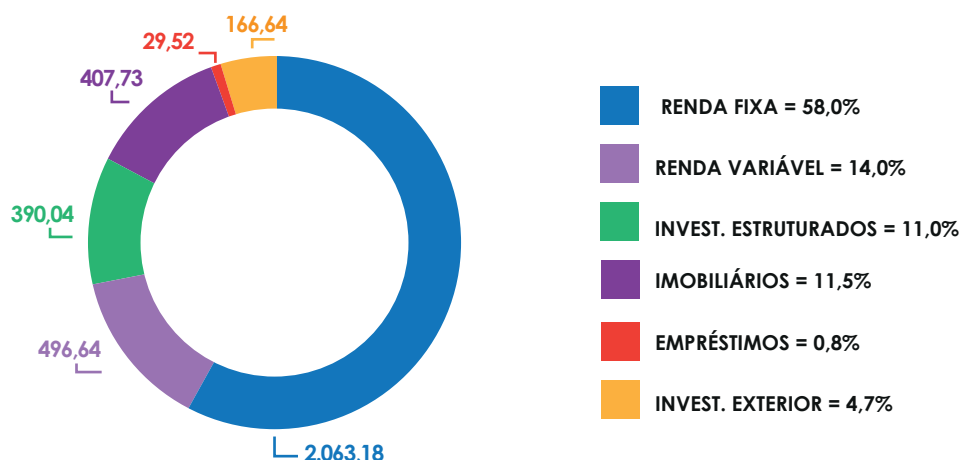
No mês de janeiro, a carteira consolidada da Sabesprev valorizou-se 0,51% (previsão 1,20% em 26/02/21). No Plano de Benefícios Básico a valorização foi de 0,84% (previsão 1,78%), no Plano SABESPREV MAIS, -0,11% (previsão 0,17%) e no Plano de Reforço -0,24% (previsão -0,09%).

Confira a seguir como a rentabilidade acumulada da Sabesprev se comportou frente à meta atuarial nos últimos 12 e 36 meses.



A Sabesprev tem suas estratégias voltadas ao longo prazo, com maior posicionamento em Renda Fixa e tem feito maiores esforços para melhorar a diversificação da carteira.

Confira a distribuição da carteira:



A tabela a seguir demonstra os resultados ao longo do tempo.

HISTÓRICO DE RESULTADOS	PLANO SABESPREV MAIS (%)	PLANO DE BENEFÍCIOS BÁSICO (%)	PLANO DE REFORÇO (%)	RETORNO CONSOLIDADO SABESPREV (%)	META ATUARIAL (%)	CDI (%)	IBOVESPA (%)	POUPANÇA (%)
Jan-Jan/2021	-0,11	0,84	-0,24	0,51	0,68	0,15	-3,32	0,12
2020	3,89	8,47	3,60	6,95	10,72	2,76	2,92	2,11
2019	22,04	17,78	22,05	18,53	9,97	5,95	31,58	4,29
Últimos 12 meses	3,53	8,52	3,04	6,89	10,81	2,53	1,15	1,97
Últimos 3 anos	38,47	41,27	37,89	39,37	32,84	15,37	35,51	11,13
Últimos 5 anos	101,31	95,18	97,80	93,64	78,04	55,19	112,06	34,81

**EXPEDIENTE**  
Boletim Fundação é uma publicação da Fundação Sabesp de Seguridade Social - Sabesprev

Distribuição online  
Jornalista responsável: **Caroline Particelli Paviatto** (MTB 41943)  
Diagramação: **Gabriel de Melo Pires**

Alameda Santos, 1827, 14º andar  
São Paulo, SP - CEP.: 01419-909  
Telefone: (11) 3145-4600  
Central de Atendimento: 08000.551827  
www.sabesprev.com.br