

2020

RELATÓRIO ANUAL
DE INFORMAÇÕES
AO PARTICIPANTE

VERSÃO RESUMIDA

PREZADO(A) PARTICIPANTE


O resumo do Relatório Anual é um importante instrumento para manter você bem informado sobre a sua Entidade Fechada de Previdência Complementar no exercício que passou.

Além de ser uma exigência legal, este resumo é uma prestação de contas da Sabesprev para participantes, Patrocinadora, órgãos reguladores e sociedade em geral. Ele traz informações sucintas que retratam a saúde financeira da Fundação, no curto e no longo prazo, como: patrimônio, política de investimento, demonstrações dos recursos garantidores dos Planos de Benefícios, situação atuarial, despesas administrativas por Planos, entre outros.

Mas lembre-se: aqui estão descritos exclusivamente os resultados dos Planos de Benefícios Previdenciários, conforme previsto na Resolução MPS/CGPC nº 23, de 2006, ora alterada pela Resolução Nº 32, de 4 de dezembro de 2020. Para acessar as informações adicionais é preciso consultar a versão completa do RAIP 2020 no site da Fundação.

Nas próximas páginas, você acompanha os principais resultados da Sabesprev e do seu Plano, facilitando o entendimento e o acesso às informações mais relevantes. Boa Leitura!

Para acessar o RAIP 2020 - versão completa: acesse o site www.sabesprev.com.br Home > Comunicação > Relatórios Anuais de Informação



EXPEDIENTE (MEMBROS ATUAIS)

CONSELHO DELIBERATIVO

PRESIDENTE

Wilson Roberto Tadeu Bernardelli

VICE PRESIDENTE

Elizabeth Melek Tavares

MEMBROS TITULARES

Sérgio Paulo Ramires Junior
Tania Aparecida Zanatta
Francisca Adalgisa da Silva
Miguel Ângelo Ferreira Teixeira

MEMBROS SUPLENTE

Marcelo de Sá Castro Lima
Robson Ramos Branco
Zenon Alves
Carlos Aurélio Fiorindo
Sebastião Marangoni Mantelo
Noralice Barbosa

DIRETORIA EXECUTIVA

DIRETOR PRESIDENTE

Walter Sigollo

DIRETOR DE PREVIDÊNCIA

Cesar Soares Barbosa

DIRETOR DE GESTÃO

Roberto Affonso Anciães

CONSELHO FISCAL

PRESIDENTE

Hilton Marioni dos Santos

MEMBROS TITULARES

Marcelo Miyagui
Norberto Pereira Maia
André Carillo

MEMBROS SUPLENTE

Rogério Bulhões dos Santos
Márcia Castanheira de F. Delgado
Marcos Vinicius Bueno
Adriana F. Miche Chatah

PRODUÇÃO EDITORIAL

JORNALISTA RESPONSÁVEL

Caroline Particelli Paviatto (MTB 41943)

PROJETO GRÁFICO

Gabriel de Melo Pires

MENSAGEM DA DIRETORIA EXECUTIVA

Todos os anos temos grandes desafios, mas 2020 foi, de fato, um ano surpreendente.

Em meio a tantas restrições e dificuldades, fomos obrigados a nos superar diariamente, encontrando novas formas de fazer o nosso trabalho. De um dia para o outro, colocamos em prática nosso plano de contingência para manter em pleno funcionamento os nossos processos, otimizando o uso da tecnologia e cumprindo nossos compromissos, não apenas com os participantes, mas com a Patrocinadora e os órgãos reguladores e fiscalizadores.

Acredito que nossos principais desafios foram: os investimentos nesse cenário caótico, a adequação dos processos da Fundação à LGPD e Resolução da Transparência, a aprovação de novos regulamentos dos Planos SABESPREV MAIS e Reforço, a quantidade recorde de solicitações de benefícios na Sabesprev, relacionados ao Programa de Retenção do Conhecimento da Sabesp (PRC) e a realização de um processo eleitoral para eleger novos membros dos Conselhos.

A pandemia e a desaceleração da atividade global, trouxeram grandes oscilações ao mercado financeiro, mas a Sabesprev conquistou, ao fim do exercício, a recuperação total dos ativos de suas carteiras, inclusive com ganhos. Todos os meses, eram encaminhados boletins do resultado dos investimentos para os participantes e um dashboard para a Patrocinadora, com o objetivo de manter a transparência e a confiança com relação à qualidade dos nossos controles e da gestão dos investimentos.

Por falar em transparência, em 2020, a Sabesprev atendeu dois marcos legais importantes: a Resolução da Transparência (Resolução CNPC nº 32) e a Lei Geral de Proteção de Dados (LGPD). A Sabesprev já praticava grande parte das demandas listadas na Resolução da Transparência, mas viu a oportunidade de criar uma nova área restrita no site corporativo para trazer informações com ainda mais qualidade e facilidade de navegação, incluindo simuladores mais completos.

Para atender a LGPD, a Sabesprev criou uma Política de Proteção de Dados, mapeou todos os seus processos e implantou ações efetivas em três frentes: aprimoramento tecnológico, reforço da transparência e regras claras de governança.

A mudança dos regulamentos dos Planos de Contribuição Definida foram especialmente importantes, pois muitas das novidades eram anseios antigos dos nossos participantes. No Plano SABESPREV MAIS destaque: criação da terceira forma de renda; portabilidade para assistidos; pagamento pela Patrocinadora da contrapartida durante afastamento por auxílio doença ou acidente de trabalho; fim da carência para resgate das contribuições feitas pela Patrocinadora; melhoria nos benefícios de risco; flexibilidade na alteração do percentual de contribuição; entre outros.

Estamos certos que, esses 30 anos que a Fundação completou em fevereiro/2021, foram marcados por crescimento e superação de barreiras.

Aproveito para homenagear e agradecer os ex-presidentes da Sabesprev, Aparecida Sanches Mazzini, José Sylvio Xavier e Liège Oliveira Ayub.

Tenho convicção de que ninguém conquista nada sozinho e que juntos somos muito mais fortes. Novos desafios ainda virão e estaremos preparados para buscar os resultados esperados e continuar o nosso trabalho com afinco e foco na nossa missão.

Minha mensagem é de gratidão por mais um ano de superação e de muito trabalho. Agradeço a Deus, a equipe maravilhosa da Sabesprev, aos Conselheiros e a Patrocinadora por todo apoio e comprometimento.



Walter Sigollo
Diretor-Presidente

PLANOS PREVIDENCIÁRIOS EM NÚMEROS

PLANO DE BENEFÍCIO BÁSICO

Modelo: Benefício Definido

CNPB¹: 1990.0014-83

Participantes: 3.762 ativos e 7.235 assistidos

Patrimônio Líquido: R\$ 2,30 bilhões

Rentabilidade Líquida: 8,48%

Contribuições²: R\$ 78,8 milhões

Pagamentos de Benefícios e Resgates: R\$ 154 milhões

Fechado para novas adesões desde 10/06/2010

PLANO SABESPREV MAIS

Modelo: Contribuição Definida

CNPB¹: 2010.0021-56

Participantes: 8.655 ativos e 1.018 assistidos

Patrimônio Líquido: R\$ 953,98 milhões

Rentabilidade Líquida: 3,94%

Contribuições: R\$ 51,3 milhões

Pagamentos de Benefícios e Resgates: R\$ 25,2 milhões

Fechado para novas adesões desde 02/12/2020

PLANO REFORÇO

Modelo: Contribuição Definida

CNPB¹: 1998.0032-56

Participantes: 984 ativos e 68 assistidos

Patrimônio Líquido: R\$ 81,78 milhões

Rentabilidade Líquida: 3,33%

Contribuições: R\$ 4,8 milhões

Pagamentos de Benefícios e Resgates: R\$ 2,3 milhão

¹ - CNPB – Cadastro Nacional de Planos de Benefícios.

² Contribuições: Em dezembro/2016 iniciou-se a cobrança da Contribuição Extraordinária para Equacionamento do Déficit Participante Ativos, Patrocinadora e Assistidos.

PLANO DE BENEFÍCIO BÁSICO EQUILÍBRIO TÉCNICO ATUARIAL

O Plano de Benefícios Básico (BD) apresentou déficit atuarial por 15 anos consecutivos e seu equacionamento foi o maior desafio da Sabesprev até hoje. Este déficit surgiu a partir de 2001 com alteração de algumas premissas atuariais, necessárias para atendimento à legislação e aderência à nova realidade da massa de participantes (novas Tábuas de Mortalidade e Entrada em Invalidez, composição familiar e taxa de juros). Apenas os ótimos resultados históricos dos investimentos não conseguiam frear o crescimento do déficit.

Em 2010, após muitas negociações, foi implantado o Plano de Equacionamento do Déficit. Entretanto, o mesmo foi paralisado por uma ação judicial movida pela AAPS e Sintaema, que impedia tanto as migrações para o Plano SABESPREV MAIS quanto a cobrança do déficit.

Em 2016, quando a atual Diretoria Executiva da Sabesprev assumiu a gestão da Entidade, o déficit atuarial permanecia sem equacionamento, em razão de uma decisão judicial de 2010, acumulando R\$ 1,108 bilhão. Com a conclusão desta ação, favorável à Sabesprev, ainda em 2016, foi possível retomar as migrações entre Planos Previdenciários e iniciar a cobrança do déficit atuarial remanescente do Plano BD, de acordo com a legislação.

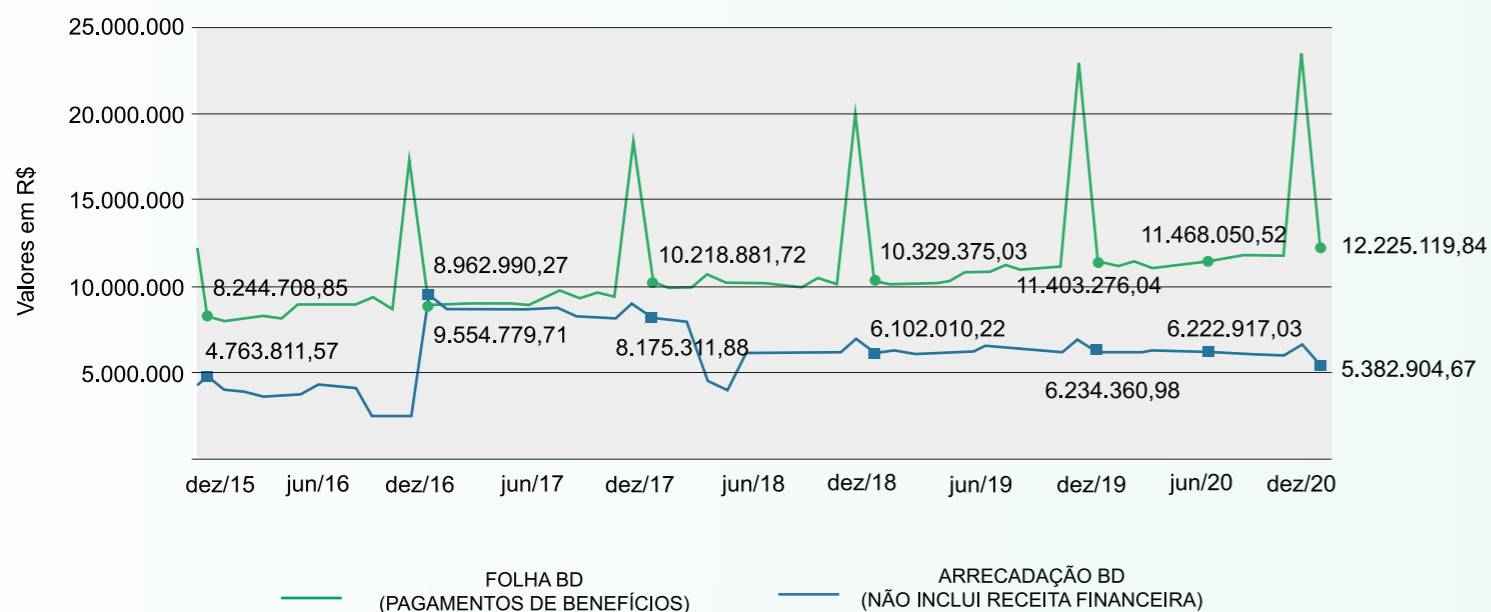
A manifestação da Previc, favorável à Sabesprev, ocorreu em dezembro/2017. A partir de então, passou a ser possível a aplicação do “Limite de Déficit Técnico Acumulado” e do “Ajuste de Precificação”, trazendo um alívio de cerca de 30% no valor da Contribuição Extraordinária mensal (a partir de 2018).

Com isso no encerramento do exercício 2020 o resultado da Avaliação Atuarial e a posição do equacionamento do déficit apurou os seguintes resultados:

| | | |
|------|-----|--|
| 2020 | 475 | Déficit em equacionamento pela Patrocinadora, Ativos e Assistidos |
| | 62 | Déficit Técnico Acumulado Ajustado - menor que o Limite de Solvência - sem necessidade de equacionamento |

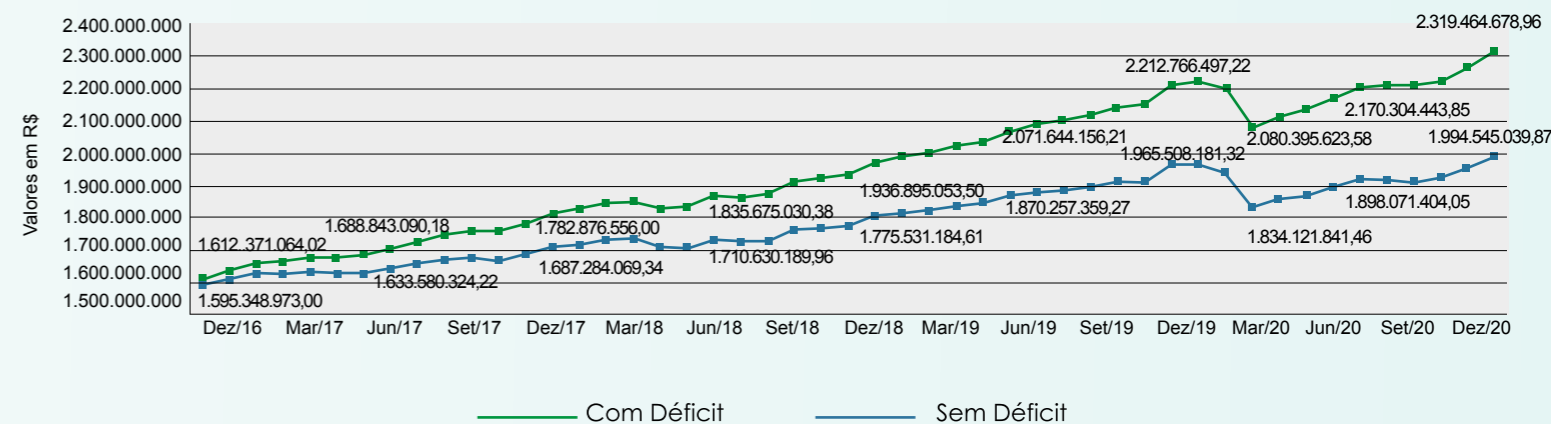
PLANO DE EQUACIONAMENTO DO DÉFICIT VIGENTE

Com a implantação da contribuição para cobertura do Déficit, em dezembro de 2016, a sustentabilidade do Plano BD foi retomada, inclusive com a melhoria do fluxo de caixa corrente:



Desde então, o pagamento das Contribuições Extraordinárias tem contribuído para a elevação patrimonial, na ordem de aproximadamente R\$ 325 milhões (até dezembro/2020), comparado ao cenário anterior, de não pagamento das Contribuições Extraordinárias. Salientamos que o valor informado, foi feito com base em cálculos financeiros e não possui os efeitos das avaliações atuariais.

EVOLUÇÃO DO PATRIMÔNIO DO PLANO DE BENEFÍCIOS BÁSICO



AVALIAÇÃO ATUARIAL 2020

Anualmente a Sabesprev realiza a Avaliação Atuarial, por meio de assessoria externa, sempre precedida de estudo de aderência das hipóteses atuariais e convergência da taxa de juros. Este procedimento aderente a legislação vigente e às melhores práticas de mercado permite o melhor dimensionamento dos compromissos da Fundação.

Os regimes financeiros, métodos de financiamento e premissas atuariais foram mantidos os mesmos do ano anterior, com exceção do método de financiamento para financiar os custos dos benefícios de aposentadoria programada com reversão em pensão por morte, que foi alterado de PUC para Agregado, e atendem às exigências da Resolução CNPC N° 30, de 10/10/2018.

Considerou-se uma taxa de juros atuarial de 5% ao ano, que em conjunção com as demais premissas atuariais, aplicadas à massa de participantes gerou um compromisso de R\$ 3 bi, ou seja, um incremento de 5,26%.

Considerando os valores amortizados no exercício, tanto pelos participantes quanto pelas Patrocinadoras, o resultado foi: 1) Equacionamento de déficit vigente desde dezembro/2016: o Saldo Remanescente calculado em 31/12/2020 é de (R\$ 475 milhões). 2) Déficit Técnico Acumulado a partir de 2017 (sem cobertura): o Saldo calculado em 31/12/2020 é de (R\$208,6 milhões). Porém, aplicando-se o Ajuste de Precificação de R\$ 146,4 milhões, o Déficit Técnico Acumulado Ajustado é de (R\$ 62 milhões). Dessa forma, não há necessidade de implantar outras contribuições extraordinárias para déficit nesse momento, de acordo com as prerrogativas legais.

Este Plano considera o perfil conjunto dos participantes, ou seja, as características de cada um e de cada família, bem como as movimentações, como casamentos, filhos, invalidez, óbitos (estrutura de custo atuarial), que influencia no resultado conjunto do plano.

Todas as movimentações, já considerando a aplicação das premissas atuariais, demonstrou que os compromissos do plano aumentaram, porém com a amortização do déficit em equacionamento e a performance de investimentos, temos um plano equilibrado, cujo o déficit ajustado apresentado não acarretará aumento neste momento da contribuição para déficit.

PLANO DE REFORÇO

Este Plano também é modelado em Contribuição Definida, sem benefício de risco de morte e invalidez, chamado de Contribuição Definida Pura, sendo assim o Reforço é totalmente isento de risco atuarial.

Em 2020 houve uma queda nos valores aportados de forma esporádica, cerca de 23% em relação a 2019, possivelmente em função do cenário econômico devido à Covid 19. Além disso, a rentabilidade histórica acumulada deste Plano, de julho/1998 à dezembro/2020 é de 1.978,08%. Ou seja, com média anual de 14,44%.

PLANO SABESPREV MAIS

Este Plano é modelado em Contribuição Definida, porém, com benefícios de risco, financiados pelo regime misto. Para esses benefícios (aposentadoria por invalidez e pensão por morte de ativos) é considerada a parcela pelo regime de capitalização, com projeção de saldo em nome do participante.

No que tange a parcela avaliada por Repartição de Capitais de Cobertura, foi aprovada a proposta de alteração regulamentar do Plano, com início de vigência a partir de 02/12/2020, e consequente alteração na metodologia do cálculo de benefícios risco na concessão de Aposentadoria por Invalidez ou de Pensão por Morte. Anteriormente à aprovação da proposta de alteração regulamentar, o benefício correspondia à última Contribuição Normal realizada pela Patrocinadora, multiplicada pelo número de meses entre o mês da DIB e o último dia do mês em que o Participante completar 60 anos de idade. A partir da aprovação da alteração regulamentar, o benefício será calculado considerando a soma da última Contribuição Normal realizada pela Patrocinadora e Contribuição Básica realizada pelo Participante multiplicada pelo número de meses entre o mês da DIB e o último dia do mês em que o Participante completar 60 anos de idade.

Destaca-se ainda que as reservas do Plano cresceram cerca de 6,68% em 2020, já considerando as saídas com pagamento de benefícios e resgates, bem como as entradas de contribuições e rentabilidade.

Desde 2017 não há déficit atuarial consignado no balanço, pois em 2016 a Patrocinadora optou por pagar à vista as Contribuições Extraordinárias para Déficit e Incentivo de todos os participantes que migraram para o Plano SABESPREV MAIS, tanto nas migrações de 2010 quanto nas de 2016.

Em 2020, a Sabesprev realizou campanhas junto aos participantes com o objetivo de: promover os planos previdenciários; atrelar a imagem da Sabesprev ao futuro de cada participante; esclarecer dúvidas; e criar oportunidades para ampliação das poupanças previdenciárias. O resultado foi o incremento do faturamento mensal em 2,23% da receita com contribuições. Em comparação a 2019, ocorreu um aumento de 31,36% em relação aos valores recebidos de Contribuições Esporádicas.

GESTÃO ATUARIAL


Anualmente um atuário externo independente realiza a Avaliação Atuarial dos Planos Previdenciários, conforme procedimento previsto no Art. 18 da Lei Complementar nº 109/2001. O objetivo é dimensionar o valor das reservas matemáticas e de outros compromissos dos Planos, estabelecendo o Plano Anual de Custeio com hipóteses atuariais adequadas às características do Plano e à massa de participantes.

A Sabesprev realiza anualmente os testes de aderência das hipóteses atuariais e convergência da taxa de juros, atestadas pelo atuário responsável pelo Plano, sendo aprovadas pelo Conselho Deliberativo.

POLÍTICAS DE INVESTIMENTO

As diretrizes para a gestão dos investimentos dos recursos dos Planos de Benefícios são estabelecidas nas Políticas de Investimento, anualmente elaboradas pela Diretoria Executiva, com o apoio do Comitê de Investimentos e de Consultorias Especializadas de mercado, e aprovadas pelo Conselho Deliberativo. A aplicação dos recursos também observa a legislação que rege o segmento dos Fundos de Pensão no Brasil. Cada Plano de Benefício Previdenciário e, também o Plano de Gestão Administrativa (PGA), possui sua própria Política de Investimento.

O Detalhamento da Carteira de Investimentos está no RAIP 2019 – Versão Completa.



HIPÓTESES ATUARIAIS

Na Avaliação Atuarial 2020 foram utilizadas as hipóteses apresentadas a seguir:

| HIPÓTESES ATUARIAIS | SABESPREV MAIS | BENEFÍCIOS BÁSICO | REFORÇO |
|--|--|--|------------------------------|
| INDEXADOR DO PLANO PARA REAJUSTE DOS BENEFÍCIOS | Cotas do Plano | INPC divulgado pelo IBGE | Cotas do Plano |
| TAXA REAL DE JUROS | 5% a.a utilizada como referencial para a rentabilidade do Plano | 5% a.a utilizada para trazer o valor presente no pagamento dos benefícios futuros definidos | Não se Aplica |
| PROJEÇÃO DE CRESCIMENTO REAL DO SALÁRIO | Não se Aplica | 2,0% a.a. Reflete a expectativa da Patrocinadora com relação a evolução futura da média dos salários ao longo da carreira do empregado | Não se Aplica |
| FATOR DE DETERMINAÇÃO AO VALOR REAL DOS SALÁRIOS AO LONGO DO TEMPO E FATOR DE DETERMINAÇÃO DO VALOR REAL DOS BENEFÍCIOS DO PLANO AO LONGO DO TEMPO | 98%. É calculado em função do nível de inflação estimado e do número de reajustes dos salários, que ocorrerá durante os próximos 12 meses. A adoção de um fator de 98% está compatível com as expectativas de inflação de longo prazo no Brasil, conforme análises prospectivas realizadas no estudo de adequação das premissas do plano. | 98%. É calculado em função do nível de inflação estimado e do número de reajustes dos salários, que ocorrerá durante os próximos 12 meses. A adoção de um fator de 98% está compatível com as expectativas de inflação de longo prazo no Brasil, conforme análises prospectivas realizadas no estudo de adequação das premissas do plano. | Não se Aplica |
| TÁBUA DE ROTATIVIDADE | 0,0103% no ano Tábua Prudential - Probabilidade do Participante sair do Plano antes de requerer o benefício, utilizada somente na constituição do benefício de risco | 0,2130% no ano Tábua Prudential - Probabilidade do Participante sair do Plano antes de requerer o benefício | Não se Aplica |
| TÁBUA DE MORTALIDADE GERAL | AT 2000 - Segregada por sexo | AT 2000 - Segregada por sexo | AT 2000 - Segregada por sexo |
| TÁBUA DE MORTALIDADE DE INVÁLIDOS | Não se Aplica | Winklevos | Não se Aplica |
| TÁBUA DE ENTRADA EM INVALIDEZ | Light Fraca (-10%) | Light Fraca (-10%) | Não se Aplica |
| COMPOSIÇÃO DAS FAMÍLIAS DE PENSIONISTAS | Não se Aplica | Família Média: 1 - Percentual de casados 85%; 2 - Diferença de idade entre titular e cônjuge é de 4 anos; 3 - Filho temporário até 25 anos. | Não se Aplica |

SITUAÇÃO PATRIMONIAL

As demonstrações contábeis de 2020 foram auditadas pela Grant Thornton Auditores Independentes que emitiu parecer, observando as práticas contábeis e nível de controles internos e governança adotadas pela Entidade, conforme a seguir:

RELATÓRIO DO AUDITOR INDEPENDENTE SOBRE AS DEMONSTRAÇÕES CONTÁBEIS PREVIDENCIAIS (aguardando o final da auditoria externa previsão 19/03/2021)

AOS DIRETORES E PARTICIPANTES DA FUNDAÇÃO SABESP DE SEGURIDADE SOCIAL SABESPREV (SÃO PAULO - SP)

OPINIÃO

Examinamos as demonstrações contábeis da Fundação SABESP de Seguridade Social – SABESPREV (“SABESPREV” ou “Entidade”), que compreenderam o balanço patrimonial consolidado (representado pelo somatório de todos os planos de benefícios administrados pela Entidade, aqui denominados de consolidado, por definição da Resolução CNPC no 29) em 31 de dezembro de 2020 e as respectivas demonstrações consolidadas da mutação do patrimônio social e do plano de gestão administrativa e as demonstrações individuais por plano de benefício que compreendem a demonstração do ativo líquido, da mutação do ativo líquido, do plano de gestão administrativa e das provisões técnicas do plano para o exercício findo nesta data, bem como as correspondentes notas explicativas, incluindo o resumo das principais políticas contábeis.

Em nossa opinião, as demonstrações contábeis acima referidas apresentam adequadamente, em todos os aspectos relevantes, a posição patrimonial e financeira consolidada da SABESPREV e individual por plano de benefício em 31 de dezembro de 2020 e o desempenho consolidado e por plano de benefício de suas operações para o exercício findo nessa data, de acordo com as práticas contábeis adotadas no Brasil aplicáveis às entidades reguladas pelo Conselho Nacional de Previdência Complementar (CNPC).

¹ – O relatório dos auditores independentes completo está disponível nas demonstrações contábeis 2020 e no RAIP completo, no site da Sabesprev

BALANÇO PATRIMONIAL CONSOLIDADO - SINTÉTICO*

Exercício Findo em 31 de dezembro de 2020 (valores expressos em milhares de reais)

| ATIVO | 2020 | 2019 | PASSIVO | 2020 | 2019 |
|----------------------|-----------|-----------|------------------------|-----------|-----------|
| DISPONÍVEL | 277 | 184 | EXIGÍVEL OPERACIONAL | 36.044 | 32.242 |
| REALIZÁVEL | 3.520.930 | 3.346.942 | EXIGÍVEL CONTINGENCIAL | 65.939 | 59.961 |
| GEST. PREVIDENCIAL | 64 | 103 | PATRIMÔNIO SOCIAL | 3.419.703 | 3.255.399 |
| GEST. ADMINISTRATIVA | 33.318 | 32.724 | PROVISÕES MATEMÁTICAS | 3.544.443 | 3.327.870 |
| INVESTIMENTOS | 3.487.548 | 3.314.115 | EQUILÍBRIO TÉCNICO | (208.661) | (158.849) |
| PERMANENTE | 479 | 476 | FUNDOS | 83.921 | 86.378 |
| GEST. ASSISTENCIAL | 66.729 | 75.972 | GEST. ASSISTENCIAL | 66.729 | 75.972 |
| TOTAL DO ATIVO | 3.588.415 | 3.423.574 | TOTAL DO ATIVO | 3.588.415 | 3.423.574 |

*O Balanço Patrimonial Consolidado completo está disponível nas Demonstrações Contábeis da Gestão Previdencial de 2020.

DEMONSTRAÇÃO DO ATIVO LÍQUIDO POR PLANOS*

Exercício Findo em 31 de dezembro de 2020 (valores expressos em milhares de reais)

| DESCRIÇÃO | BENEFÍCIO BÁSICO | | SABESPREV MAIS | | REFORÇO | |
|---|------------------|------------------|----------------|----------------|---------------|---------------|
| | 2020 | 2019 | 2020 | 2019 | 2020 | 2019 |
| 1. ATIVO | 2.421.239 | 2.314.646 | 983.701 | 923.061 | 82.751 | 77.692 |
| Disponível | 35 | 59 | 162 | 68 | 69 | 52 |
| Recebível | 54.449 | 57.092 | 16.678 | 17.052 | 769 | 931 |
| Investimentos | 2.366.755 | 2.257.495 | 966.861 | 905.941 | 81.913 | 76.709 |
| Títulos Públicos | 1.276.557 | 1.199.453 | - | 1 | - | - |
| Ações | 22.567 | 29 | 21.958 | 14.025 | 1.698 | 1.053 |
| Fundos de Investimentos | 1.038.661 | 1.029.271 | 925.628 | 870.845 | 79.610 | 75.043 |
| Investimentos Imobiliários | 16.772 | 14.993 | - | - | - | - |
| Empréstimos e Financiamentos | 7.577 | 9.291 | 19.275 | 21.070 | 605 | 613 |
| Outros Realizáveis | 4.621 | 4.458 | - | - | - | - |
| 2. Obrigações | 654.06 | 57.512 | 2.371 | 2.311 | 210 | 175 |
| Operacionais | 31.700 | 27.992 | 2.371 | 2.310 | 210 | 175 |
| Contingencial | 33.706 | 29.520 | - | 1 | - | - |
| 3. Fundos não Previdenciais | 55.814 | 59.002 | 18.212 | 18.323 | 762 | 892 |
| Fundos Administrativos | 54.399 | 57.028 | 16.678 | 17.052 | 755 | 892 |
| Fundos dos Investimentos | 1.415 | 1.974 | 1.534 | 1.271 | 7 | - |
| 4. Ativo Líquido (1-2-3) | 2.300.019 | 2.198.132 | 963.118 | 902.427 | 81.779 | 76.625 |
| Provisões Matemáticas | 2.508.680 | 2.356.981 | 953.984 | 894.266 | 81.780 | 76.625 |
| Déficit Técnico | (208.661) | (158.849) | - | - | - | - |
| Fundos Previdenciais | - | - | 9.134 | 8.161 | - | - |
| 5. Apuração do Equilíbrio Técnico Ajustado | (62.260) | (18.158) | - | - | - | - |
| A) Equilíbrio Técnico | (208.661) | (158.849) | - | - | - | - |
| B) Ajuste de Precificação | 146.401 | 140.691 | - | - | - | - |
| C) Equilíbrio Técnico Ajustado (A+B) | (62.260) | (18.158) | - | - | - | - |

*As Demonstrações do Ativo Líquido por Planos estão disponíveis nas Demonstrações Contábeis da Gestão Previdencial de 2020.

DEMONSTRAÇÃO DA MUTAÇÃO DO ATIVO LÍQUIDO POR PLANOS*

Exercício Findo em 31 de dezembro de 2020 (valores expressos em milhares de reais)

| DESCRIÇÃO | BENEFÍCIO BÁSICO | | SABESPREV MAIS | | REFORÇO | |
|--|------------------|------------------|-----------------|-----------------|----------------|----------------|
| | 2020 | 2019 | 2020 | 2019 | 2020 | 2019 |
| A ATIVO LÍQUIDO - INÍCIO DO EXERCÍCIO | 2.198.132 | 1.934.791 | 902.427 | 720.774 | 76.625 | 60.473 |
| 1 Adições | 261.471 | 416.596 | 87.288 | 208.855 | 7.510 | 18.131 |
| Contribuições | 78.837 | 83.629 | 51.321 | 48.738 | 4.786 | 4.713 |
| Resultado Líquido dos Investimentos | 182.634 | 332.967 | 35.966 | 160.118 | 2.724 | 13.418 |
| Constituição/Reversão Líquida de Contingências | - | - | 1 | (1) | - | - |
| 2 Destinações | (159.583) | (153.255) | (26.598) | (27.202) | (2.355) | (1.980) |
| Benefícios | (153.990) | (144.546) | (25.254) | (24.840) | (2.355) | (1.980) |
| Constituição Líquida de Contingências | (1.072) | (1.519) | - | - | - | - |
| Custeio Administrativo | (4.521) | (7.190) | (1.344) | (2.362) | - | - |
| 3 Acréscimo/Decréscimo no Ativo Líquido | 101.888 | 263.341 | 60.690 | 181.653 | 81.780 | 16.151 |
| Provisões Matemáticas | 151.700 | 195.838 | 59.718 | 179.607 | 5.155 | 16.151 |
| Déficit Técnico do Exercício | (49.812) | 67.503 | - | - | - | - |
| Fundos Previdenciais | - | - | 972 | 2.046 | - | - |
| B Ativo Líquido - Final do Exercício | 2.300.019 | 2.198.132 | 781.464 | 902.427 | 65.629 | 76.625 |
| C Fundos não Previdenciais | 55.814 | 59.002 | 18.212 | 18.323 | 755 | 892 |
| Fundos Administrativos | 54.399 | 57.028 | 16.678 | 17.052 | 755 | 892 |
| Fundos dos Investimentos | 1.415 | 1.974 | 1.534 | 1.271 | - | - |

*As Demonstrações da Mutação do Ativo Líquido por Planos estão disponíveis nas Demonstrações Contábeis da Gestão Previdencial de 2020.

DEMONSTRAÇÃO RESUMIDA DAS PROVISÕES TÉCNICAS POR PLANOS*

Exercício Findo em 31 de dezembro de 2020 (valores expressos em milhares de reais)

| DESCRIÇÃO | BENEFÍCIO BÁSICO | | SABESPREV MAIS | | REFORÇO | |
|---|------------------|------------------|----------------|----------------|---------------|---------------|
| | 2020 | 2019 | 2020 | 2019 | 2020 | 2019 |
| PROVISÕES TÉCNICAS (1+2+3+4+5) | 2.421.238 | 2.118.807 | 983.700 | 738.056 | 82.745 | 77.691 |
| 1. Provisões Matemáticas | 2.508.679 | 2.161.143 | 953.984 | 714.659 | 81.780 | 76.624 |
| 1.1 Benefícios Concedidos | 2.069.039 | 1.902.121 | 146.691 | 123.510 | 6.398 | 6.568 |
| 1.2 Benefícios a Conceder | 914.797 | 948.729 | 807.293 | 770.757 | 75.382 | 70.056 |
| 1.3 (-) Provisões Matemáticas a Constituir | (475.157) | (493.871) | - | - | - | - |
| (-) Déficit Equacionado - Patrocinador | (262.434) | (261.628) | - | - | - | - |
| (-) Déficit Equacionado - Participantes | (79.976) | (92.734) | - | - | - | - |
| (-) Déficit Equacionado - Assistidos | (132.747) | (139.509) | - | - | - | - |
| 2 Equilíbrio Técnico - Déficit Técnico Acumulado | (208.661) | (158.849) | - | - | - | - |
| 3 Fundos | 55.815 | 59.003 | 27.345 | 26.484 | 755 | 892 |
| 3.1 Fundo Previdencial | - | - | 9.133 | 8.161 | - | - |
| 3.2 Fundo Administrativo | 54.399 | 57.028 | 16.678 | 17.052 | 755 | 892 |
| 3.3 Fundos dos Investimentos - Gestão Previdencial | 1.415 | 1.974 | 1.534 | 1.271 | - | - |
| 4 Exigível Operacional | 31.700 | 27.992 | 2.371 | 2.310 | 210 | 175 |
| 4.1 Gestão Previdencial | 31.369 | 27.602 | 2.346 | 2.278 | 208 | 172 |
| 4.2 Investimentos | 330 | 390 | 25 | 32 | 2 | 3 |
| 5 Exigível Contingencial | 33.706 | 29.519 | - | 1 | - | - |
| 5.1 Gestão Previdencial | 5.252 | 4.497 | - | 1 | - | - |
| 5.2 Investimentos | 28.454 | 25.022 | - | - | - | - |

*As Demonstrações das Provisões Técnicas por Planos estão disponíveis nas Demonstrações Contábeis da Gestão Previdencial de 2020.

DESPESAS ADMINISTRATIVAS PREVIDENCIAIS

A Resolução GPCPC nº 29/2009 estabelece um limite máximo para despesas administrativas das EFPC submetidas à LC nº 108. As EFPC podem optar pelos limites equivalentes a 1% dos Recursos Garantidores ou 9% da soma das contribuições e benefícios (TAF e Carregamento, respectivamente).

O limite anual das Despesas Administrativas da Gestão Previdenciária é estabelecido no regulamento do Plano de Gestão Administrativa, aprovado pelo Conselho Deliberativo e monitorado pelo Conselho Fiscal.

| DESCRIÇÃO | 2020 | 2019 | |
|--|-----------|-----------|--------------------|
| A) Patrimônio social | 3.419.703 | 3.255.399 | R\$1.000,00 |
| B) Despesas Administrativas | 17.872 | 14.951 | |
| Pessoal e Encargos | 11.240 | 10.156 | |
| Serviços de Terceiros | 4.053 | 2.467 | |
| Impostos e Taxas | 996 | 643 | |
| Despesas Gerais | 1.418 | 1.507 | |
| C) Total de Participantes Ativos e Assistidos | 21.760 | 21.910 | UN |
| D) Despesas Administrativas sobre Patrimônio Social (B/A) | 0,52 | 0,46 | % |
| E) Despesas Administrativas Per Capita (B/C) | 821,32 | 682,38 | R\$1,00 |
| F) Média das Despesas Administrativas Per Capita das EFPC¹ | 1.910,00 | 1.438,00 | |

1 - Média das Despesas Administrativas Per Capita das Entidades Fechadas de Previdência Complementar (EFPC) do ano de 2019, divulgado pela PREVIC - Superintendência Nacional de Previdência Complementar.

DEMONSTRAÇÃO RESUMIDA DO PGA POR PLANOS*

Exercício Findo em 31 de dezembro de 2020 (valores expressos em milhares de reais)

| DESCRIÇÃO | BENEFÍCIO BÁSICO | | SABESPREV MAIS | | REFORÇO | |
|---|------------------|---------------|----------------|---------------|------------|------------|
| | 2020 | 2019 | 2020 | 2019 | 2020 | 2019 |
| A Fundo Administrativo do Exercício Anterior | 57.027 | 49.012 | 17.052 | 14.496 | 892 | 835 |
| 1. Custeio da Gestão Administrativa | 10.674 | 18.843 | 3.460 | 6.397 | 26 | 377 |
| 1.1 Receitas | 10.674 | 18.843 | 3.460 | 6.397 | 26 | 377 |
| Custeio ADM da Gestão Previd | 4.520 | 7.189 | 1.344 | 2.362 | - | - |
| Custeio ADM dos Investimentos | 4.521 | 6.996 | 1.340 | 2.151 | 8 | 222 |
| Taxa de Administração de Empréstimos | 93 | 101 | 201 | 200 | - | - |
| Resultado Líquido dos Investimentos | 1.490 | 4.289 | 572 | 1.574 | 18 | 132 |
| Outras Receitas | 50 | 268 | 3 | 110 | - | 23 |
| 2 Despesas Administrativas | 13.713 | 10.888 | 3.833 | 3.842 | 24 | 320 |
| 2.1 Administração Previdencial | 11.931 | 9.425 | 3.220 | 3.331 | 16 | 308 |
| Pessoal e Encargos | 7.541 | 6.054 | 2.205 | 2.205 | 8 | 215 |
| Treinamentos/Congressos e Seminários | 12 | 53 | 4 | 18 | - | 2 |
| Viagens e Estadias | 4 | 5 | - | 2 | - | - |
| Serviços de Terceiros | 2.636 | 1.736 | 511 | 570 | 5 | 48 |
| Despesas Gerais | 1.093 | 976 | 299 | 327 | 2 | 32 |
| Depreciações e Amortizações | 126 | 127 | 37 | 47 | - | 4 |
| Tributos | 519 | 474 | 164 | 162 | 1 | 7 |
| 2.2 Administração dos Investimentos | 1.782 | 1.463 | 613 | 511 | 8 | 12 |
| Pessoal e Encargos | 903 | 1.170 | 347 | 423 | 2 | 5 |
| Treinamentos/Congressos e Seminários | - | 7 | - | 3 | - | - |
| Serviços de Terceiros | 639 | 86 | 206 | 25 | 4 | 2 |
| Outras Despesas | 240 | 200 | 60 | 60 | 2 | 5 |
| 3 Constituição/Reversão de Contingências Administrativas | (410) | (61) | - | (1) | - | 1 |
| 4 Sobra/Insuficiência da Gestão ADM (1-2-3) | (2.629) | 8.016 | (373) | 2.557 | 3 | 57 |
| 5 Constituição/Reversão do Fundo ADM | (2.629) | 8.016 | (373) | 2.557 | 3 | 57 |
| B Fundo Administrativo do Exercício Atual (A+5) | 54.398 | 57.027 | 16.678 | 17.052 | 895 | 892 |

*As Demonstrações do PGA por Planos estão disponíveis nas Demonstrações Contábeis da Gestão Previdencial de 2020

PARECER DO CONSELHO FISCAL

O Conselho Fiscal da Fundação Sabesp de Seguridade Social - SABESPREV, no uso de suas atribuições regulamentares cumprindo o que determina o artigo 41 do Estatuto Social da SABESPREV, em reunião extraordinária realizada em 19 de março de 2021, concluiu com base em análises efetuadas pela Administração e apresentação e avaliação, sem ressalvas, da Grant Thornton Auditores Independentes, o exame das demonstrações contábeis, da Gestão Previdencial, relativas ao exercício findo em 31 de dezembro de 2020, compreendendo: Balanços Patrimoniais Consolidados, Demonstrações Consolidadas das Mutações do Patrimônio Social, Demonstrações da Mutações do Ativo Líquido por Planos de Benefícios, Demonstrações do Plano de Gestão Administrativa Consolidada e por Planos de Benefícios, Demonstração das Provisões Técnicas por Planos de Benefícios e Notas Explicativas às Demonstrações Contábeis. O Conselho Fiscal, de forma unânime, deu parecer favorável as Demonstrações Contábeis da Gestão Previdencial do exercício de 2020 da Sabesprev.

MANIFESTAÇÃO DO CONSELHO DELIBERATIVO

Foi disponibilizado no Portal de Governança Corporativa para conhecimento e análise dos senhores Conselheiros as Demonstrações Contábeis do exercício findo em 31/12/2020, relativas à Gestão Previdencial, elaboradas em conformidade com a legislação vigente, contendo: balanços patrimoniais consolidados; demonstrações consolidadas das mutações do patrimônio social; demonstrações da mutação do ativo líquido por planos de benefícios; demonstrações do ativo líquido por planos de benefícios; demonstrações do Plano de Gestão Administrativa consolidada e por planos de benefícios; demonstrações das provisões técnicas por planos de benefícios; notas explicativas às Demonstrações Contábeis; Parecer do Conselho Fiscal n. 01/2020, datado de 20/03/2021; e Relatório dos Auditores Independentes sobre as Demonstrações Contábeis. Na seqüência, foi informado que as Demonstrações Contábeis da Gestão Previdencial foram auditadas pela empresa Grant Thornton Auditores Independentes e ressaltou que as referidas demonstrações apresentam adequadamente, em todos os aspectos relevantes, a posição patrimonial e financeira consolidada da Sabesprev em 31 de dezembro de 2020 e o desempenho consolidado e por plano de benefícios de suas operações para o exercício findo naquela data, de acordo com as práticas contábeis adotadas no Brasil aplicáveis às entidades reguladas pelo Conselho Nacional de Previdência Complementar - CNPC. Após análise, os senhores Conselheiros deliberaram, por unanimidade, pela aprovação das Demonstrações Contábeis da Gestão Previdencial do exercício findo em 31/12/2020.



RELATÓRIO ANUAL DE INFORMAÇÕES AO PARTICIPANTE - 2020

FUNDAÇÃO SABESP DE SEGURIDADE SOCIAL - SABESPREV
AL. SANTOS, 1.827 - 14º ANDAR - CEP 01419.909 - SÃO PAULO/SP
TEL.: 3145.4600 - SITE: WWW.SABESPREV.COM.BR
E-MAIL: ATENDIMENTO@SABESPREV.COM.BR
CENTRAL DE ATENDIMENTO: 08000.55.1827