

## RESULTADO DOS INVESTIMENTOS OUTUBRO/2020

### A recuperação das carteiras de investimento continua

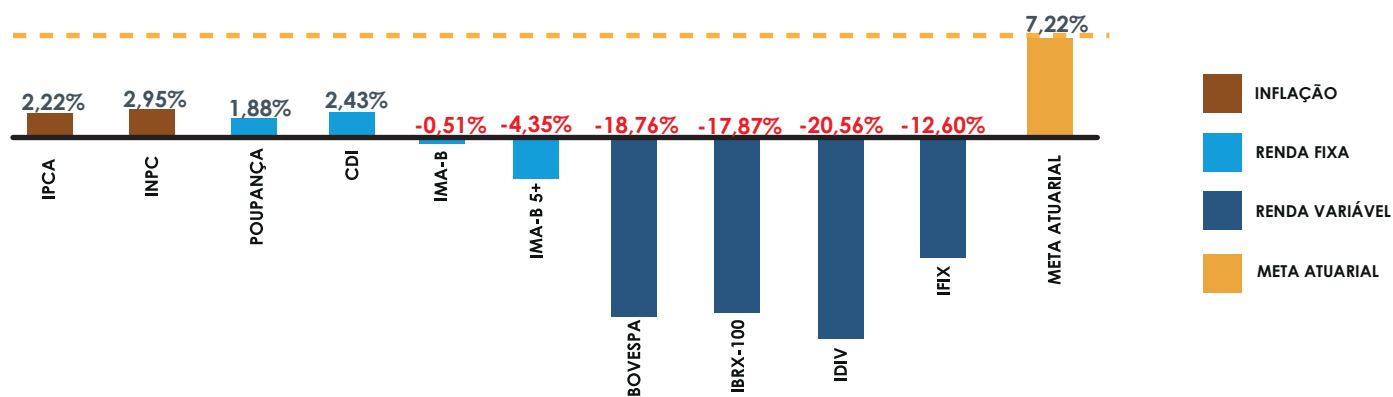
No mês de outubro, o cenário econômico mundial voltou-se para as eleições americanas e a temida segunda onda de Covid-19.

As eleições americanas, como esperado, trouxeram instabilidade para o mercado ao apontarem para a derrota de Donald Trump que, em meio a sua campanha, foi contaminado pelo Covid-19 e ainda demonstrou que não aceitaria o cenário de derrota, afirmando que recorreria judicialmente. A pandemia, que deu o tom ao mercado financeiro no ano de 2020, está longe de terminar como demonstra a realidade de uma segunda onda de Covid-19 nos EUA e na Europa.

O cenário nacional ficou em segundo plano, no mês, pois não houve grandes mudanças na sua agenda econômica ou reviravoltas políticas. Apesar disso, o mercado segue acompanhando qual será a abordagem do governo em relação ao problema fiscal e ao comportamento da inflação.

A Bolsa de Valores de São Paulo ainda acumula ao longo de 2020 uma desvalorização de 18,76%. Já o CDI e a Poupança valorizaram-se 2,43% e 1,88%, respectivamente, no ano. No gráfico abaixo é possível acompanhar os principais índices de mercado e a meta atuarial até outubro/2020.

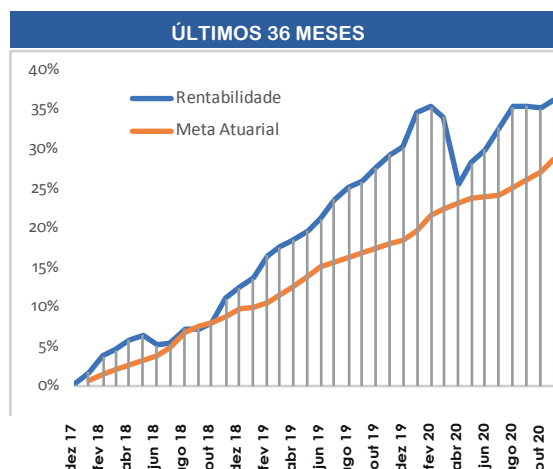
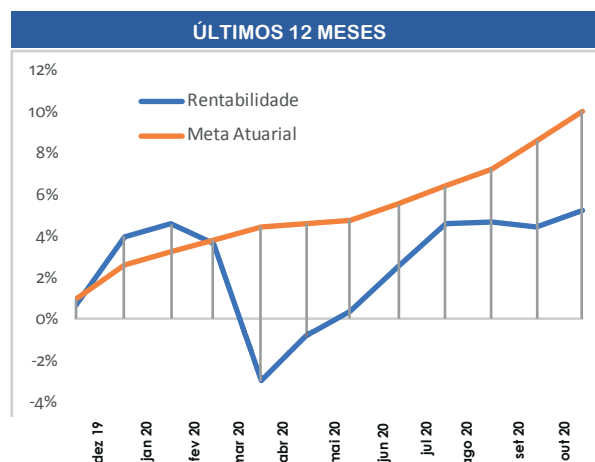
### PRINCIPAIS INDICADORES ECONÔMICOS



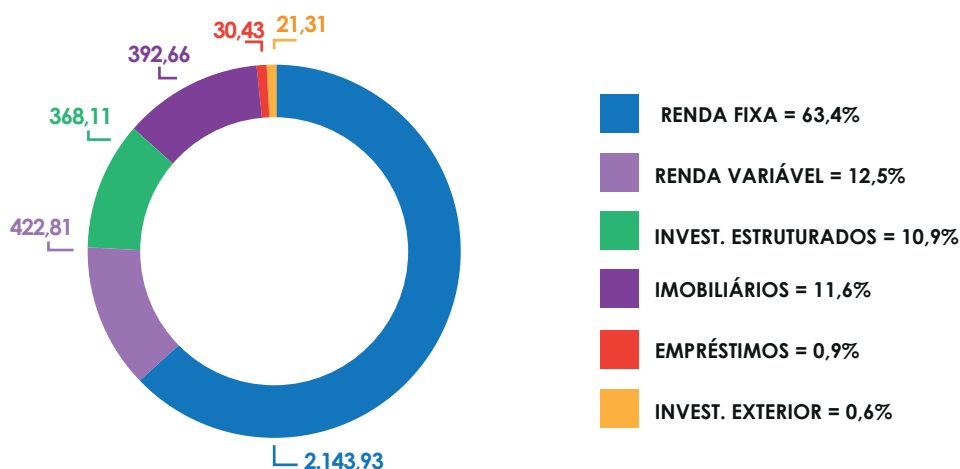
As carteiras da Sabesprev continuam se recuperando da grande queda ocorrida em março/2020 (início da pandemia), quando a rentabilidade consolidada chegou a -10%. Em setembro/2020 esse resultado já era de 0,44% e em outubro/2020 chegou a 1,19%, mantendo-se positivo.

A rentabilidade acumulada até outubro/2020 foi de 3,07% (previsão de 5,14% em 24/11) no Plano Básico de Benefícios, -2,98% no Plano SABESPREV MAIS (previsão de -0,79% em 24/11) e -3,27% (previsão de -0,98% em 24/11) no Plano de Reforço.

Confira a seguir como a rentabilidade acumulada da Sabesprev se comportou frente à meta atuarial nos últimos 12 e 36 meses:



A Sabesprev tem suas estratégias voltadas ao longo prazo, com maior posicionamento em Renda Fixa e tem feito maiores esforços para melhorar a diversificação da carteira. No mês de outubro, a carteira consolidada valorizou 1,19%.



Confira a distribuição da carteira:

A tabela a seguir demonstra os resultados ao longo do tempo.

HISTÓRICO DE RESULTADOS	PLANO SABESPREV MAIS (%)	PLANO DE BENEFÍCIOS BÁSICO (%)	PLANO DE REFORÇO (%)	RETORNO CONSOLIDADO SABESPREV (%)	META ATUARIAL (%)	CDI (%)	IBOVESPA (%)	POUPANÇA (%)
Jan-Out/2020	-2,98	3,07	-3,27	1,19	7,22	2,43	-18,76	1,88
2019	22,04	17,78	22,05	18,53	9,97	5,95	31,58	4,29
2018	12,64	11,82	12,78	12,02	7,68	9,94	26,86	6,81
Últimos 12 meses	1,14	7,33	0,65	5,25	10,05	3,20	-12,37	2,46
Últimos 3 anos	33,87	38,32	33,60	36,08	30,37	16,78	26,44	12,22
Últimos 5 anos	88,22	83,92	85,14	82,29	71,26	54,47	73,14	34,34

EXPEDIENTE

Boletim Fundação é uma publicação da Fundação Sabesp de Seguridade Social - Sabesprev

Distribuição online  
 Jornalista responsável: **Caroline Particelli Paviatto** (MTB 41943)  
 Diagramação: **Gabriel de Melo Pires**

Alameda Santos, 1827, 14º andar  
 São Paulo, SP - CEP.: 01419-909  
 Telefone: (11) 3145-4600  
 Central de Atendimento: 08000.551827  
[www.sabesprev.com.br](http://www.sabesprev.com.br)  
[www.facaporvoce.com.br](http://www.facaporvoce.com.br)